


СЧЕТОВОДЕН БАЛАНС
на Сдружение Аутомотив Клъстер България
към 31.12.2014 година

АКТИВ РАЗДЕЛИ, ГРУПИ, СТАТИИ	Сума (в хил. лв.)		ПАСИВ РАЗДЕЛИ, ГРУПИ, СТАТИИ	Сума (в хил. лв.)	
	Текуща година	Предходна година		Текуща година	Предходна година
а	1	2	а	1	2
А. Записан, но невнесен капитал			А. Собствен капитал		
Б. Нетекущи (дълготрайни) активи	0	0	І. Записан капитал		
І. Нематериални активи			ІІ. Премии от емисии		
ІІ. Дълготрайни материални активи			ІІІ. Резерв от последващи оценки		
ІІІ. Дългосрочни финансови активи			ІV. Резерви		(12)
ІV. Отсрочени данъци			V. Натрупана печалба (загуба) от минали години		
Общо за раздел Б:	0	0	VI. Текуща печалба (загуба)	28	12
В. Текущи (краткотрайни) активи			Общо за раздел А:	28	
І. Материални запаси			Б. Провизии и сходни задължения		
ІІ. Вземания, в т.ч.:	140	66	В. Задължения, в т.ч.:	18	11
над 1 година			до 1 година	18	11
ІІІ. Инвестиции			над 1 година		
ІV. Парични средства	22	50	Г. Финансирания и приходи за бъдещи периоди	117	108
Общо за раздел В:	162	116			
Г. Разходи за бъдещи периоди	1	3			
СУМА НА АКТИВА (А + Б + В + Г)	163	119	СУМА НА ПАСИВА (А + Б + В + Г)	163	119

Дата на съставяне: 17.02.2015г.

Съставител: Антера консулт ООД 

Ръководител: 

АНТЕРА КОНСУЛТ
ООД
София

Аутомотив Клъстер България

Automotive Cluster Bulgaria
Tsar Asen 15, BG-1000 Sofia

ОТЧЕТ
за приходите и разходите (двустранен)
на Сдружение Аутомотив Клъстер България
за 2014 година.

Наименование на разходите	Сума в хил. лв.		Наименование на приходите	Сума в хил. лв.	
	текуща година	предходна година		текуща година	предходна година
а	1	2	а	1	2
I. РАЗХОДИ ЗА ДЕЙНОСТТА			I. ПРИХОДИ ОТ ДЕЙНОСТТА		
А. Разходи за регламентирана дейност			А. Приходи от регламентирана дейност		
1. Дарения			1. Приходи от дарения под условие		13
2. Други разходи			2. Приходи от дарения без условие		19
Всичко А:			3. Членски внос	132	103
Б. Административни разходи	94	139	4. Други приходи	37	14
Общо I:	94	139	Общо I:	169	149
II. ФИНАНСОВИ РАЗХОДИ			II. ФИНАНСОВИ ПРИХОДИ		
3. Разходи за лихви			5. Приходи от лихви		
4. Отрицателни разлики от операции с финансови активи и инструменти			6. Приходи от съучастия		
5. Отрицателни разлики от промяна на валутни курсове			7. Положителни разлики от операции с финансови активи и инструменти		
6. Други разходи по финансови операции	1	1	8. Положителни разлики от промяна на валутни курсове		
Общо II:	1	1	9. Други приходи от финансови операции		
III. ИЗВЪНРЕДНИ РАЗХОДИ			III. ИЗВЪНРЕДНИ ПРИХОДИ		
IV. ЗАГУБА ОТ СТОПАНСКА ДЕЙНОСТ	46		IV. ПЕЧАЛБА ОТ СТОПАНСКА ДЕЙНОСТ		4
V. ОБЩО РАЗХОДИ	141	140	V. ОБЩО ПРИХОДИ	169	153
VI. РЕЗУЛТАТ	28	13	VI. РЕЗУЛТАТ		0
Всичко (V+VI)	169	153	Всичко (V + VI)	169	153

Дата на съставяне: 17.02.2015г.

Съставител: Антера консулт ООД



ОТЧЕТ
за паричния поток
на Сдружение Аутомотив Клъстер България
за 2014 година

Наименование на потоците	текуща година	предходна година
а	1	2
I. Наличност на парични средства в началото на периода	50	9
II. ПАРИЧНИ ПОТОЦИ ОТ НЕСТОПАНСКА ДЕЙНОСТ		
A. Постъпления от нестопанска дейност		
1. Получени дарения под условие		13
2. Получени дарения без условие		19
3. Постъпления от членски внос	175	172
4. Постъпления от осигурителни предприятия		
5. Получени обезщетения за застраховане		
6. Постъпления от банкови и валутни операции		
7. Други постъпления		19
Всичко постъпления от нестопанска дейност	175	223
Б. Плащания за нестопанска дейност		
1. Изплатени дарения		
2. Изплатени заплати	6	34
3. Изплатени осигуровки	4	12
4. Плащания по банкови и валутни операции		1
5. Плащания за услуги	90	135
6. Други плащания	1	4
Всичко плащания за нестопанската дейност	101	186
В. Нетен паричен поток от нестопанска дейност	74	37
III. ПАРИЧНИ ПОТОЦИ ОТ СТОПАНСКА ДЕЙНОСТ		
A. Постъпления от стопанска дейност		
1 Постъпления от продажба на активи и услуги	34	146
2 Постъпления от клиенти		
3 Постъпления от банкови и валутни операции		
4 Други постъпления	56	
Всичко постъпления от стопанска дейност	90	146
Б. Плащания за стопанската дейност		
1 Плащания за услуги и за придобити активи		142
2 Плащания към доставчици	41	
3 Изплатени данъци	3	
4 Плащания по банкови и валутни операции		
5 Други плащания	148	
Всичко плащания за стопанската дейност	192	142
В. Нетен паричен поток от стопанската дейност	(102)	4
IV. Наличност на парични средства в края на периода	22	50
V. ИЗМЕНЕНИЕ НА ПАРИЧНИТЕ СРЕДСТВА ПРЕЗ ПЕРИОДА	(28)	41

Дата: 17.02.2015г.

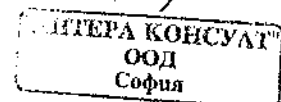
Съставител: Антера консулт ООД



Automotive Cluster Bulgaria
Tsar Asen 15, BG-1000 Sofia

.....
.....

.....
.....




**ОТЧЕТ за собствения капитал
на Сдружение Аутомотив Клъстер България
за 2014 година**

(ХИЛ. ЛВ.)

Показатели	Записан капитал	Премии от емисии	Резерв от последващи оценки	РЕЗЕРВИ				Финансов резултат от минали години		Текуща печалба /загуба	Общо собствен капитал
				Резерв свързан с изкупени собствени акции	Резерв съгласно учредителен акт	Други резерви	Неразпределена печалба	Непосрещана загуба			
1. Салдо в началото на отчетния период											0
2. Промени в счетоводната политика											
3. Грешки											
4. Салдо след промени в счетоводната политика и грешки											
5. Изменения за сметка на собствениците, в т.ч.:											
—увеличение											
—намаление											
6. Финансов резултат за текущия период										28	28
7. Разпределения на печалба, в т.ч.:											
—за дивиденди											
8. Покриване на загуба											
9. Последващи оценки на активи и пасиви											
—увеличение											
—намаление											
10. Други изменения в собствения капитал											
11. Салдо към края на отчетния период											
12. Промени от преводи на годишни финансови отчети на предприятия в чужбина											
13. Собствен капитал към края на отчетния период (11 ± 12)										28	28

Дата на съставяне: 17.02.2015г.

Съставител:  Д.

Ръководител: 

АУТОМОТИВ КЛЪСТЕР БЪЛГАРИЯ
ООИ
София

Automotive Cluster Bulgaria
Tsar Asen 15, BG-1000 Sofia

ОТЧЕТ ЗА ПРИХОДИТЕ И РАЗХОДИТЕ

на
адрес
за
от стопанска дейност на Сдружение Автомotive Клъстер България
България, гр.София, ул.Цар Асен 15

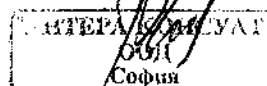
01.01.2014-31.12.2014

Наименование на разходите		Сума (хил. лева)		Наименование на приходите		Сума (хил. лева)		
		текуща година	предходна година			текуща година	предходна година	
а		1	2	а		1	2	
1	Намаление на запасите от продукцията и незавършено производство			1	Нетни приходи от продажби, в т.ч.:	154	146	
2	Разходи за суровини, материали и външни услуги, в т.ч.:	53	141		а) продукция			
	а) суровини и материали	5			б) стоки			
	б) външни услуги	48	141		в) услуги	154	146	
3	Разходи за персонала, в т.ч.:	147		2	Увеличение на запасите от продукцията и незавършено производство			
	а) разходи за възнаграждения	128		3	Разходи за придобиване на активи по стопански начин			
	б) разходи за осигуровки, в т.ч.:	19		4	Други приходи, в т.ч.:			
	- осигуровки, свързани с пенсии				- приходи от финансиране			
4	Разходи за амортизации и обезценка, в т.ч.:			Общо приходи от оперативна дейност (1+2+3+4)			154	146
	а) разходи за амортизация и обезценка на дълготрайни материали и нематериални активи, в т.ч.:			5	Приходи от участия в дъщерни, асоциирани и смесени предприятия, в т.ч.:			
	- разходи за амортизация			6	Приходи от други инвестиции и заеми, признати като нетекущи (дългосрочни) активи, в т.ч.:			
5	Други разходи, в т.ч.:			7	Други лихви и финансови приходи, в т.ч.:			
	а) балансова стойност на продадените активи				а) положителни разлики от промяна на валутни курсове			
	б) провизии			Общо финансови приходи (5+6+7)			0	
Общо разходи за оперативна дейност (1+2+3+4+5)		200	142	8	Загуба от обичайна дейност	46		
6	Разходи от обезценка на финансови активи, включително инвестициите, признати като текущи (краткосрочни)			9	Извънредни приходи			
	- отрицателни разлики от промяна на валутни курсове			Общо приходи (1+2+3+4+5+6+7+9)			154	146
7	Разходи за лихви и други финансови разходи, в т.ч.:			10	Счетоводна загуба (общо приходи - общо разходи)	46		
	а) разходи, свързани с предприятия от група			11	Загуба (10 + ред 11 и 12 от раздел А)	46		
	б) отрицателни разлики от операции с финансови активи			Общо финансови разходи (6+7)			0	
8	Печалба от обичайна дейност			Общо разходи (1+2+3+4+5+6+7+9)		200	142	
9	Извънредни разходи			10	Счетоводна печалба (общо приходи - общо разходи)		4	
Общо приходи (1+2+3+4+5+6+7+9)		200	142	11	Разходи за данъци от печалбата			
10	Счетоводна печалба (общо приходи - общо разходи)			12	Други данъци, алтернативни на корпоративния данък			
11	Разходи за данъци от печалбата			13	Печалба (10 - 11 - 12)		4	
12	Други данъци, алтернативни на корпоративния данък			Всичко (Общо разходи+11+12+13)		200	146	
13	Печалба (10 - 11 - 12)			Всичко (Общо приходи+11)		200	146	

Дата: 17.02.2015г.

Съставител: Антера консулт ООД

Румяна Гичева



Ръководител:

Automotive Cluster Bulgaria
Tsar Asen 15, BG-1000 Sofia

Сдружение „Аутомотив Клъстер България“

Приложение към финансовия отчет

за годината завършваща на 31.12.2014г.

I. Учредяване и регистрация

Сдружение „Аутомотив Клъстер България“ е юридическо лице, отделно от членовете си, учредено съгласно разпоредбите на Закона за юридическите лица с нестопанска цел, устава и решението на учредителното събрание. Сдружението възниква с вписването му в регистъра на юридическите лица с нестопанска цел при окръжния съд по седалище на Сдружението.

Целта и предмета на дейност на сдружението е да подпомага доставчиците и производителите от автомобилния сектор със седалище и заводи в България при изграждането и разработването на проекти, производствени, сервизни или дистрибуторски бази.

II. Счетоводна политика

1. База за изготвяне

Сдружението води своето текущо счетоводство и изготвя финансовите си отчети в съответствие с изискванията на българското търговско и счетоводно законодателство. Годишния финансов отчет на сдружението е изготвен в съответствие с Националните стандарти за финансови отчети за малки и средни предприятия, утвърдени от Министерски съвет с ПМС № 46 от 2005г и изменени и допълнени с ПМС №251 от 17.10.2007г. в сила от 01.01.2008г.

2. Счетоводни принципи

Финансовият отчет е изготвен в съответствие с основните счетоводни принципи на текущо начисляване и действащо предприятие. Настоящият годишен финансов отчет е изготвен при спазване на принципа на историческата цена, модифициран в определени случаи с преоценката на някои активи и пасиви по тяхната справедлива стойност, както това е посочено на съответните места.

3. Функционална валута и представяне на сделките в чуждестранна валута

Дружеството води счетоводството си и съставя финансовите си отчети в националната валута на Република България – български лев. От 01.01.1999г българският лев е с фиксиран курс към еврото 1,95583 лв. за 1 евро.

При първоначално признаване, сделки в чуждестранна валута се записват във функционалната валута, като към сумата в чуждестранна валута се прилага обменния курс към момента на сделката или операцията. Към 31.12.2014 г. паричните средства, вземанията и задълженията, деноминирани в чуждестранна валута, се отчитат във функционалната валута като се прилага заключителния курс на БНБ.

Ефектите от курсовите разлики, свързани с уреждането на сделки в чуждестранна валута, се включват в отчета за приходите и разходите, в момента на възникването им, като се третираат като финансови приходи (разходи).

4. Сравнителни данни

Перата в баланса, в отчета за приходите и разходите, в отчета за паричния поток и в отчета за собствения капитал, представени в отчета за 2014 г. са съпоставими с данните от 2013 г..

5. Счетоводни предположения и приблизителни счетоводни оценки

Приложението на националните стандарти за финансови отчети за малки и средни предприятия изисква от ръководството да приложи някои счетоводни предположения и приблизителни счетоводни оценки при изготвяне на годишния финансов отчет и при определяне на стойността на някои от активите, пасивите, приходите и разходите. Всички те са извършени на основата на най-добрата преценка, която е направена от ръководството към датата на изготвяне на годишния финансов отчет. Действителните резултати биха могли да се различават от представените в настоящия финансов отчет.

6. Управление на финансовите рискове

В хода на обичайната си дейност фондацията може да бъде изложена на финансови рискове.

- Валутен риск – това е риска от колебания в обменните курсове на валутите, в които се извършват основните сделки на фондацията. Основните сделки са деноминирани в лева и евро и поради наличието на фиксиран курс между двете валути за фондацията не съществува валутен риск.
- Лихвен риск – това е риска от колебания в размера на задълженията по заемите, дължащо се на изменение на пазарните лихвени проценти. Към датата на годишния финансов отчет фондацията няма получени заеми и поради това не съществува лихвен риск.

Ликвиден риск – изразява се в негативната ситуация фондацията да не бъде в състояние да посрещне безусловно всички свои задължения. Сдружение „Аутомотив Клъстер България“ разполага с достатъчно оборотни средства за своевременно покриване на текущите си задължения.

7. Дефиниция и оценка на елементите на счетоводния баланс

- Нетекущи (дълготрайни) активи – при първоначалното придобиване нетекущите (дълготрайни) активи се оценяват по цена на придобиване (себестойност), която включва покупната цена и всички други преки разходи необходими за въвеждане на актива в работно състояние. Сдружението е определило стойностен праг на същественост 700 лв, под който придобитите активи независимо, че притежават критериите за нетекущ актив, се отчитат като текущ разход в момента на придобиването им. Сдружението признава в стойността на съответния актив, последващите разходи, свързани с нетекущия актив, когато е вероятно, че тези разходи ще доведат до бъдещи икономически изгоди над тази от първоначално оценената стандартна ефективност. Всички други разходи се признават на разход през периода през който са направени. Нетекущите материални и нематериални активи са оценени

по цена на придобиване образувана от покупната им стойност и допълнителните разходи, извършени по придобиването им, и намалена с размера на начислената амортизация и натрупаната загуба от обезценка. Балансовите стойности на нетекущите активи подлежат на преглед за обезценка, когато са налице събития или обстоятелства, които показват, че балансовата стойност би могла да се отличава трайно от възстановимата стойност. Амортизацията на нетекущите активи се начислава като се прилага последователно линейния метод. Амортизационните норми се определят от ръководството въз основа на очаквания полезен живот. По групи активи се прилагат следните срокове на полезен живот:

Сгради – 30 години или до правно-ограничения срок на ползване

Машини – 5-10 години

Автомобили – 4-7 години

Други транспортни средства – 12 години

Офис обзавеждане и др.ДМА – 7 години

Нематериални активи – 7 години

- Текущи (краткотрайни) активи – като текущи (краткотрайни) активи са представени материални запаси, търговски и други вземания, и паричните средства. Материалите при тяхното закупуване се оценяват по цена на придобиване, формирана от всички разходи по закупуването и други разходи направени във връзка с доставянето им.

Незавършеното производство е оценено по стойността на основните производствени разходи.

Търговски и други вземания – вземанията в лева са оценени по стойността на тяхното възникване, а тези в чуждестранна валута по заключителния курс на БНБ към 31.12.2014 г. Вземанията се представят в баланса намалени с начислената обезценка за някои несъбираеми и трудно събираеми вземания.

Парични средства – паричните средства на фондацията в лева се оценяват по тяхната номинална стойност, тези в чуждестранна валута по заключителния курс на БНБ към 31.12.2014 г.

Разходи за бъдещи периоди – като разходи за бъдещи периоди се представят възникнали разходи през текущия отчетен период, които са свързани със следващи отчетни периоди.

- Собствен капитал – учредителния капитал на фондацията е представен по неговата номинална стойност и съответства на актуалната му съдебна регистрация.

- Провизии и сходни задължения – провизии се признават при наличие на правно или конструктивно задължение по най-добрата приблизителна оценка на разходите, необходими за покриването на текущото задължение към датата на баланса.

- Задължения към доставчици и други задължения – задълженията в лева са оценени по стойността на тяхното възникване, а тези в чуждестранна валута по заключителния курс на БНБ към 31.12.2014 г.

8. Приходи и разходи

Приходите и разходите за дейността се признават в момента на тяхното възникване независимо от паричните постъпления и плащания. Приходите и разходите се разграничават на приходи и разходи за нестопанска дейност и на такива за стопанска

дейност. В отчета за приходите и разходите приходите и разходите за стопанска дейност се посочват отделно от останалите. Като предприятие с нестопанска цел сдружение „Аутомотив Клъстер България“ признава приходите от дарения, които не са свързани с условия, като текущ приход за периода, а тези обвързани с условия съгласно реда за счетоводно отчитане определен със СС 20 – Отчитане на правителствени дарения и оповестяване на правителствена помощ.

9. Данъци върху печалбата

При наличие на положителен финансов резултат от стопанска дейност текущите данъци върху печалбата се определят съгласно изискванията на Закона за корпоративното подоходно облагане.

III. Пояснителни сведения

1. Нетекущи (дълготрайни) активи – като нетекущи (дълготрайни) активи са представени :

- материални дълготрайни активи : сграда, машини , съоръжения и оборудване, транспортни средства и други дълготрайни мат.активи.
- нематериални дълготрайни активи: програмни продукти

2. Текущи активи – като текущи активи са представени вземания от доставчици по аванси и парични средства.

Вземания до 1 година	Тек.година	Предх.година
1.Клиенти	14	8
2.Вземания по записани дялови вноски	9	14
3.Асоциирани членове	33	28
4.Други дебитори	82	0
5.Други вземания	2	16
Общо:	140	66

Парични средства	Тек.година	Предх.година
1.Парични средства в брой		
2.Парични средства по разплащателни сметки в банки	22	50
В т.ч. във валута	12	9
Общо:	22	50

3. Текущи пасиви – като текущи пасиви в баланса са представени задължения към доставчици със срок на изискуемост до 1 година, данъчни задължения, задължения към персонала и задължения към осигурителни предприятия.

Текущи пасиви	Тек.година	Предх.година
1.Задължения към доставчици	16	7
2.Други задължения	2	4
Общо:	18	11

4. **Приходи за бъдещи периоди и финансираня** – като приходи за бъдещи периоди и финансираня в баланса са представени получени дарения под условие, които ще бъдат признати като текущ приход в периода, през който условията бъдат изпълнени.

Приходи за бъдещи периоди и финансираня	Тек.година	Предх.година
1.Приходи за бъдещи периоди		
2.Финансираня	117	108
Общо:	117	108

5. **Разходи за бъдещи периоди** – като разходи за бъдещи периоди в баланса са представени разходи по учредяване, които ще бъдат признати като текущ разход в периода, през който ще бъдат изпълнени.

Разходи за бъдещи периоди	Тек.година	Предх.година
1.Разходи за бъдещи периоди	1	3
Общо:	1	3

6. **Приходи** – като приходи от дейността са представени приходи от дарения под условие, за които дарения условията са били изпълнени през отчетния период.

Приходи от дейността	Тек.година	Предх.година
1.Приходи от дарения под условие	-	13
2.Приходи от дарения без условие	-	19
3.Членски внос	132	103
4.Други приходи	37	14
Общо:	169	149

7. **Разходи** – това са разходите, които предприятието е направило за материали, външни услуги, заплати, осигуровки и други разходи.

Разходи	Тек.година	Предх.година
1.Разходи за материали	5	6
2. Разходи за външни услуги	71	73
3. Разходи за заплати	7	41
4. Разходи за осигуровки	1	7
5.Други разходи	10	12
Общо:	94	139

8. Разходи по финансови операции

Разходи по финансови операции	Тек.година	Предх.година
1.Разходи по финансови операции	1	1
Общо:	1	1

9. Финансов резултат – печалба или загуба, реализирана от нестопанската дейност на сдружението за 2014година.

Сдружение „Аутомотив Клъстер България” реализира печалба в размер на 28 хил.лева от нестопанската цел за 2014година.

10. Финансов резултат – печалба или загуба, реализирана от стопанската дейност на сдружението за 2014година.

Сдружение „Аутомотив Клъстер България” реализира загуба в размер на 46 хил.лева от стопанска дейност за 2014година. Финансовият резултат за разглежданата година се формира като от получените приходи през годината се извадят направените разходи.

11. Приходи от стопанска дейност:

Приходи от стопанска дейност	Тек.година	Предх.година
1.Приходи от услуги	154	146
Общо:	154	146

12. Разходи от стопанска дейност:

Разходи от стопанска дейност	Тек.година	Предх.година
1.Разходи за материали	5	-
2. Разходи за външни услуги	48	141
3. Разходи за заплати	128	-
4. Разходи за осигуровки	19	-
5.Други разходи	-	1
Общо:	200	142